

# Dejret Vandværk

CVR nr. 39499053

---

## Årsrapport

for året

**1. januar til 31. december 2021**

---

**med**

**BALANCE**

**Pr. 31. december 2021**

---

## **INDHOLDSFORTEGNELSE**

## **Side**

Administrators erklæring	1
Selskabsoplysninger	2
Bestyrelsespåtegning	3
Anvendt Regnskabspraksis	4, 5 & 6
Revisorpåtegning, intern revisor	7
Resultatopgørelse 2021	8
Balance pr. 31. december 2021	9
Noter til regnskabet	10, 11, 12 & 13

# Administrators erklæring

Vi har i 2021 stået for de bogholderimæssige registreringer og løbende afstemninger mv. af konto.

Vi har bistået bestyrelsen i udarbejdelse af årsrapporten for 2021, på grundlag af det af os førte bogholderi for 2021.

Vi har ikke udført revision.

Klarup den 17. februar 2022

**Regnskabskontor Nord**



Erik Jensen

# Selskabsoplysninger

**Vandværket:**

Dejret Vandværk  
Hegnet 8  
9420 Knebel

Bankforbindelser: Sparekassen Djursland

Telefon: 20221352

Telefax:

Hjemmeside:

E.mail: [kasserer@dejret.info](mailto:kasserer@dejret.info)

CVR nr.: 39499053

Stiftet: 1. januar 1970

Hjemsted: Syddjurs

Regnskabsår: 1. Januar - 31 December

**Bestyrelse:**

Formand Erik Lykke  
Kasserer Søren Hamborg  
Bestyrelsesmedlem Ole Ditlefsen

# Bestyrelsespåtegning

Undertegnede bestyrelse har dags dato aflagt årsrapport for 2021 for Dejret Vandværk a.m.b.a.

Årsrapporten er aflagt i overensstemmelse med årsregnskabsloven samt vandværkets vedtægter

Det er vores opfattelse, at årsrapporten giver et retvisende billede af vandværkets aktiver, passiver og finansielle stilling pr. 31. december 2021 samt af resultatet for regnskabsåret 1. januar - 31. december 2021.

Ingen af vandværkets aktiver er pantsat eller behæftet med ejendomsforhold udover de i årsregnskabet anførte, og der påhviler ikke vandværket eventualforpligtelse som ikke fremgår af regnskabet.


Bestyrelsen indstiller hermed årsrapporten til generalforsamlingens godkendelse.


## Begivenheder efter regnskabsårets afslutning

Der er efter regnskabsårets afslutning ikke indtruffet begivenheder, som væsentlig vil kunne påvirke vandværkets finansielle stilling

Dejret, den 03.03. 2022

I bestyrelsen

  
Formand Erik Lykke

  
Kasserer ~~Gitte Munk-Jensen~~  
SØREN HAMBORG


Ole Ditlefsen



Årsregnskabet fremlagt og godkendt på vandværkets ordinære generalforsamling

den 15-3 2022

Dirigent



# Anvendt regnskabspraksis

Årsrapporten for Vandværk er aflagt i overensstemmelse med årsregnskabslovens bestemmelser for klasse A samt vandværkets vedtægter.

## **Anvendt regnskabspraksis**

Formålet med årsrapporten er at give et retvisende billede af vandværkets aktiviteter for regnskabsperioden, og vise, om de budgetterede og hos medlemmerne opkrævede beløb er tilstrækkelige.

Anvendt regnskabspraksis er uændret i forhold til tidligere år.

## **Resultatopgørelsen**

### **Opstillingsform**

Resultatopgørelsen er opstillet, så denne bedst viser vandværkets aktiviteter i det løbende regnskabsår.

I resultatopgørelsen indgår budgettal for regnskabsåret. Budget er udelukkende medtaget til orientering og for at vise sammenhængen mellem de budgetterede og de realiserede tal.

### **Nettoomsætning**

Nettoomsætning fra vandsalg m.v. indregnes i resultatopgørelsen, hvis levering og risikoovergang har fundet sted i løbet af regnskabsåret. Nettoomsætningen indregnes eksklusiv moms og afgifter.

Vandværket er underlagt det generelle "hvile i sig selv"-princip, hvorfor der årligt opgøres en over- eller underdækning. Denne beregnes som årets indtægter fratrukket årets omkostninger. En eventuel overdækning anføres som en negativ indtægt ("der er opkrævet for meget"), mens en eventuel underdækning anføres som et tillæg til indtægterne ("der er opkrævet for lidt").

### **Produktionsomkostninger**

Produktionsomkostninger omfatter alle regnskabsårets omkostninger, der kan henføres til vandværkets indvinding af vand, herunder også personaleomkostninger, køretøjer og maskinpark, samt vedligeholdelse af og afskrivning på anlæg.

### **Distributionsomkostninger**

Distributionsomkostninger omfatter alle regnskabsårets omkostninger, der kan henføres til vandværkets distribution af vand, herunder også personaleomkostninger samt vedligeholdelse af og afskrivning på anlæg.

### **Administrationsomkostninger**

Administrationsomkostninger omfatter alle regnskabsårets omkostninger til administration og ledelse.

### **Andre driftsindtægter og omkostninger**

Andre driftsindtægter og -omkostninger omfatter regnskabsposter af sekundær karakter i forhold til vandværkets primære aktivitet, herunder eksempelvis udleje af jord eller antenneplads.

**Finansielle poster**

Finansielle indtægter og omkostninger indregnes i resultatopgørelsen med de beløb, der vedrører regnskabsperioden.

Finansielle indtægter består bl.a. af renter af bankindeståender samt renteindtægter og kursgevinster på obligationer.

Finansielle omkostninger består af regnskabsperiodens rentekomkostninger og bidrag vedrørende prioritetsgæld, amortiserede kurstab og låneomkostninger fra optagelse af lån.

**Balancen****Materielle anlægsaktiver.**

Vandværkets materielle anlægsaktiver værdiansættes til kostpris med fradrag af akkumulerede afskrivninger. Der afskrives ikke på grunde

Der foretages lineære afskrivninger baseret på aktivernes forventede brugstid efter følgende principper:

Bygningsanlæg	10-50 år
Boringer	10-30 år
Ledningsnet	10-30 år
Målere	10 år
Driftsmidler	10 år
EDB	2 år

**Tilgodehavender**

Tilgodehavender værdiansættes til nominel værdi. Værdien reduceres med nedskrivning til imødegåelse af tab.

**Underdækning**

Underdækning er et udtryk for, at vandværket har haft mindre indtægter end krævet i forhold til hvile i sig selv"-princippet. Posten reguleres hvert år med årets over- eller underdækning (se også afsnittet "nettoomsætning").

**Værdipapirer**

Værdipapirer omfatter børsnoterede obligationer, optaget til statusdagens kursværdi.

**Egenkapital**

Side 6

"Overført resultat m.v." indeholder akkumuleret resultat.

**Overdækning**

Overdækning er et udtryk for, at vandværket har haft større indtægter end krævet i forhold til hvile i sig selv"-princippet. Posten reguleres hvert år med årets over- eller underdækning (se også afsnittet "nettoomsætning").

**Prioritetsgæld**

Prioritetsgæld indregnes ved låneoptagelsen til kostpris, svarende til det modtagne provenu efter fradrag af afholdte transaktionsomkostninger. I efterfølgende perioder værdiansættes prioritetsgælden til amortiseret kostpris svarende til den kapitaliserede værdi ved anvendelse af den effektive rente. Forskellen mellem provenuet og den nominelle værdi indregnes dermed i resultatopgørelsen over lånets løbetid,

Prioritetsgælden er således værdiansat til amortiseret kostpris, der for kontantlån svarer til lånets restgæld. For obligationslån svarer amortiseret kostpris til en restgæld, der opgøres som det oprindeligt modtagne provenu ved låneoptagelsen reduceret med betalte afdrag og korrigeret for en over afdragstiden foretagen afskrivning af lånets kurstab og låneomkostninger på optagelsestidspunktet.

**Øvrige gældsforpligtelser**

Øvrige gældsforpligtelser værdiansættes til nominal værdi.



# Revisorpåtegning, Intern revisor

Som folkevalgte revisor for Dejret Vandværk har vi revideret årsregnskabet for 1. januar til 31. december 2021. Revisionen er udført i overensstemmelse med almindelige anerkendte revisionsprincipper.

Årsregnskabet er aflagt i overensstemmelse med lovgivningens og vedtægternes krav til regnskabsafklæggelse, og giver efter vores opfattelse et retvisende billede af aktiver og passiver, den økonomiske stilling samt resultat.

Vores revision har ikke givet anledning til bemærkninger.

Dejret, den 05.03. 2022

Intern Revisor



Intern Revisor

## Resultatopgørelse for perioden 1. januar til 31. december 2021

	Note	<u>2021</u>	Budget <u>2021</u>	<u>2020</u>
<b>Omsætning</b>	1	80.084	0	78.124
Overdækning/Underdækning. (- = Overdækning)		5.394		-2.045
<b>Nettoomsætning</b>		<b>85.478</b>	<b>0</b>	<b>76.079</b>
Produktionsomkostninger	2	24.083	0	11.351
<b>Bruttoresultat</b>		<b>61.395</b>	<b>0</b>	<b>64.728</b>
Distributionsomkostninger	3	6.531	0	23.347
Administrationsomkostninger	4	54.031	0	40.936
<b>Resultat af primær drift</b>		<b>833</b>	<b>0</b>	<b>446</b>
Andre driftsindtægter	5	3.772	0	1.549
<b>Resultat før finansielle poster</b>		<b>4.605</b>	<b>0</b>	<b>1.995</b>
Finansielle indtægter	6	0	0	0
Finansielle omkostninger	7	4.605	0	1.995
<b>Årets resultat</b>		<b>0</b>	<b>0</b>	<b>0</b>
Resultatdisponering		0		0
Overført resultat		0		0

	Note	2021	2020
<b>Aktiver</b>			
<b>Anlægsaktiver:</b>			
Bygningsanlæg	8	0	0
Boringer	8	0	0
Ledningsnet	8	17.161	22.882
Målere	8	0	0
Driftsmidler	8	0	0
EDB	8	0	0
<b>Anlægsaktiver i alt</b>		<b>17.161</b>	<b>22.882</b>
<b>Omsætningsaktiver:</b>			
Tilgodehavende fra salg og tjenesteydelser	9	-3.753	-6.483
Andre tilgodehavende	10	9.140	4.815
Tilgodehavende		<b>5.387</b>	<b>-1.668</b>
<b>Værdipapirer</b>	11	<b>0</b>	<b>0</b>
<b>Likvid beholdning:</b>	12	<b>376.017</b>	<b>396.156</b>
<b>Omsætningsaktiver i alt</b>		<b>381.404</b>	<b>394.488</b>
<b>Aktiver i alt</b>		<b>398.565</b>	<b>417.371</b>
<b>Passiver</b>			
Overført resultat		0	0
Egenkapital i alt	13	0	0
Overdækning	14	391.772	397.166
Langfristet gæld	15	0	0
<b>Langfristet gældsforpligtelser</b>		<b>391.772</b>	<b>397.166</b>
Leverandører af varer og tjenesteydelser	16	6.793	20.205
<b>Kortfristet gældsforpligtelser</b>		<b>6.793</b>	<b>20.205</b>
<b>Gældsforpligtelser i alt</b>		<b>398.565</b>	<b>417.371</b>
<b>Passiver i alt</b>		<b>398.565</b>	<b>417.371</b>

	<b>2021</b>	<b>2020</b>
<b>Note 1 Nettoomsætning</b>		
Fast afgift	55.979	56.000
Salg af vand	18.105	18.424
Flyttegebyr, rykkergebyr og genåbningsgebyr	3.750	3.700
Diverse indtægt	2.250	0
	<b>80.084</b>	<b>78.124</b>
<b>Note 2. Produktionsomkostninger</b>		
Vedligeholdelse, installationer og inventar	3.597	0
Elektricitet	6.342	6.519
- Elafgifter	-3.259	-3.423
Vandanalyser og Boringskontrol	10.018	1.668
Arealer	3.000	2.500
Forsikringer	4.349	4.088
Andre udgifter vedr produktion	36	0
	<b>24.083</b>	<b>11.351</b>
<b>Note 3. Distributionsomkostninger</b>		
Vedligeholdelse, ledningsnet	810	17.626
Afskrivninger, målere	5.721	0
Afskrivninger, ledningsnet	0	5.721
	<b>6.531</b>	<b>23.347</b>

**Note 4. Administrationsomkostninger**

	<b>2021</b>	<b>2020</b>
Honorar Bestyrelse	4.000	4.000
Bestyrelsesmøder	1.254	0
Annoncer	0	877
Porto	704	611
Gebyr	5.590	1.800
Internetforbindelse/Telefon	0	270
Kontingenter	3.077	2.873
Abonnementer	2.331	2.264
EDB Udgifter	953	456
Opkrævningsudgifter	1.886	1.205
Bogføringsudgifter	21.561	17.900
Repræsentation	1.249	0
Generalforsamling	11.427	8.680
	<b>54.031</b>	<b>40.936</b>

**Note 5. Andre driftsindtægter**

Salg af måleraflæsningsoplysninger	1.569	1.549
Andre indtægter	2.203	0
	<b>3.772</b>	<b>1.549</b>

**Note 6. Finansielle indtægter**

Renteindtægter, pengeinstitutter	0	0
Renteindtægter, obligationer	0	0
Renteindtægter, andre	0	0
Kursgevinst værdipapirer	0	0
	<b>0</b>	<b>0</b>

**Note 7. Finansielle omkostninger**

Renteudgifter, pengeinstitut	4.605	1.995
Kurstab, værdipapirer	0	0
Låneomkostninger	0	0
	<b>4.605</b>	<b>1.995</b>

**Note 8. Materielle anlægsaktiver**

Side 12

<b>Anlægsaktiver</b>	<b>Bygninger</b>	<b>Boringer</b>	<b>Ledningsnet</b>	<b>Målere</b>	<b>Driftsmidler</b>	<b>EDB</b>
Kostpris 01. januar	207.500	0	53.061	0	0	0
Tilgang	0	0	0	0	0	0
Afgang	0	0	0	0	0	0
Kostpris 31. december	207.500	0	53.061	0	0	0
Tidl afskrivninger	207.500	0	30.179	0	0	0
Årets afskrivninger	0	0	5.721	0	0	0
Værdi 31. december	<b>0</b>	<b>0</b>	<b>17.161</b>	<b>0</b>	<b>0</b>	<b>0</b>

**Note 9. Tilgodehavende fra salg og tjenesteydelser**

	<b>2021</b>	<b>2020</b>
Tilgodehavende ved forbrugerne pr. 31. december	-3.753	-6.483
	<b>-3.753</b>	<b>-6.483</b>

**Note 10. Andre tilgodehavende**

Moms	7.096	0
Afgift ledningsført vand	2.044	4.108
Andre tilgodehavender	0	707
	<b>9.140</b>	<b>4.815</b>

**Note 11. Værdipapirer**

	0	0
	<b>0</b>	<b>0</b>

**Note 12. Likvid beholdning**

Sparekassen Djursland 9388-1092855	51.380	66.105
Sparekassen Djursland 9388-1092928	324.638	330.052
	<b>376.017</b>	<b>396.156</b>

**Note 13. Egenkapital**

Overført resultat pr. 1. januar  
Årets resultat

Egenkapital 31. december

	<b>2021</b>	<b>2020</b>
	0	0
	0	0
	<b>0</b>	<b>0</b>

**Note 14. Overdækning**

Overdækning pr. 1. januar  
Andet  
Årets over-/ underdækning

Overdækning pr. 31. december

	397.166	395.122
	0	0
	5.394	-2.045
	0	0
	<b>391.772</b>	<b>397.166</b>

**Note 15. Langfristet gæld**

Gæld til Realkreditinstitutter

	0	0
	<b>0</b>	<b>0</b>

**Note 16. Leverandører af varer og tjenesteydelser**

Leverandører  
Moms

	6.793	4.500
	0	15.705
	<b>6.793</b>	<b>20.205</b>